


 Πίνακας Marina αρ. καταλ. 0 362 55 +  
πλαστικό σασί αρ. καταλ. 4 330 03


0 360 58

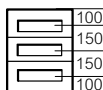
**Αρ. καταλ. Σασί με μετώπη και ράγες**

RAL 7035  
Παραδίδεται με ράγες βάρους 15mm  
Αυτοσβέσιμο στους 750 C σύμφωνα με  
το πρότυπο EN/IEC 60695-2-11  
Υψος μετώπων 150mm  
Κατάλληλο για όλα τα βάθη ερμαρίων

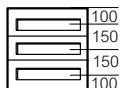
**4 330 00** Για ερμάρια διάστασης 400 x 300 mm  
3 σειρές των 10 στοιχείων  
Παραδίδεται με 1 κάλυμμα ράγας



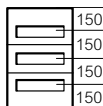
**4 330 01** Για ερμάρια διάστασης 500 x 400 mm  
3 σειρές των 16 στοιχείων  
Παραδίδεται με 1 κάλυμμα ράγας



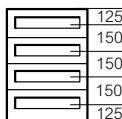
**4 330 02** Για ερμάρια διάστασης 500 x 500 mm  
3 σειρές των 21 στοιχείων  
Παραδίδεται με 1 κάλυμμα ράγας



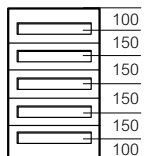
**4 330 03** Για ερμάρια διάστασης 600 x 400 mm  
3 σειρές των 16 στοιχείων  
Παραδίδεται με 1 κάλυμμα ράγας



**4 330 04** Για ερμάρια διάστασης 700 x 500 mm  
4 σειρές των 21 στοιχείων  
Παραδίδεται με 2 καλύμματα ράγας



**4 330 05** Για ερμάρια διάστασης 800 x 600 mm  
5 σειρές των 27 στοιχείων  
Παραδίδεται με 2 καλύμματα ράγας


**Κάλυμμα ράγας**

**0 361 00** 38 στοιχείων, μήκος 684 mm

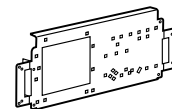
**Αρ. καταλ. Πλάτες στήριξης DPX<sup>3</sup>**

Για ερμάρια 800 x 600

**4 330 45** Δέχεται διακόπτη DPX<sup>3</sup> 160  
ή Vistor 160 A

Για ερμάρια 1000 x 800 ή  
1200 x 800

**4 330 46** Για 1, 2 ή 3 μηχανισμούς DPX<sup>3</sup> 160, DPX<sup>3</sup> 250  
ή Vistor 160 A


**Πλάτες στήριξης υλικών**

Υλικά : γαλβανισμένος χάλυβας  
Αντοχή 100 kg/m<sup>2</sup>

**Αδιάτρητες**

Εξωτερικές διαστάσεις (mm)

	Υψος	x	Πλάτος
0 360 49 <sup>(1)</sup>	300	x	220
0 360 52	400	x	300
0 360 55	500	x	400
0 360 56	600	x	400
0 360 58	700	x	500
0 360 59	800	x	600
0 360 54	1000	x	600
0 360 60	800	x	800
0 360 61	1000	x	800
0 360 64	1200	x	800

(1) Για ερμάρια Marina



Για μεταλλικά σασί, επικοινωνήστε με το Τμήμα Τεχνικής Υποστήριξης